

Cosmic - Journalvyer för HSL-personal i kommun, manual

Innehåll

Cosmic - Journalvyer för HSL-personal i kommun, manual	1
Syfte	1
Bakgrund	1
Beskrivning	2
Journalflik, pågående samordningsärende	2
Menyval Journal	2
Fritextsökning	6
Dokumenthistorik	7

Syfte

En guide till journalvyträdet i Cosmic för HSL-personal i kommunerna.

Bakgrund

I hälso- och sjukvårdslagen (HSL) finns bestämmelser om huvudman och vårdgivares ansvar.

Den region eller den kommun som enligt lagen ansvarar för att erbjuda hälso- och sjukvård benämns i HSL som huvudman. Med vårdgivare avses i samma lag en statlig myndighet, region, kommun, annan juridisk person eller enskild näringsidkare som bedriver hälso- och sjukvårdsverksamhet.

Sammanhållen journalföring är ett sätt för olika vårdgivare att under vissa förutsättningar ta del av varandras vårdokumentation. Det gör det möjligt för en vårdgivare att via ett elektroniskt system ge eller få direktåtkomst till uppgifter hos en annan vårdgivare. För att en vårdgivare ska få ta del av patientuppgifter som en annan vårdgivare gjort tillgänglig genom sammanhållen journalföring krävs som huvudregel att:

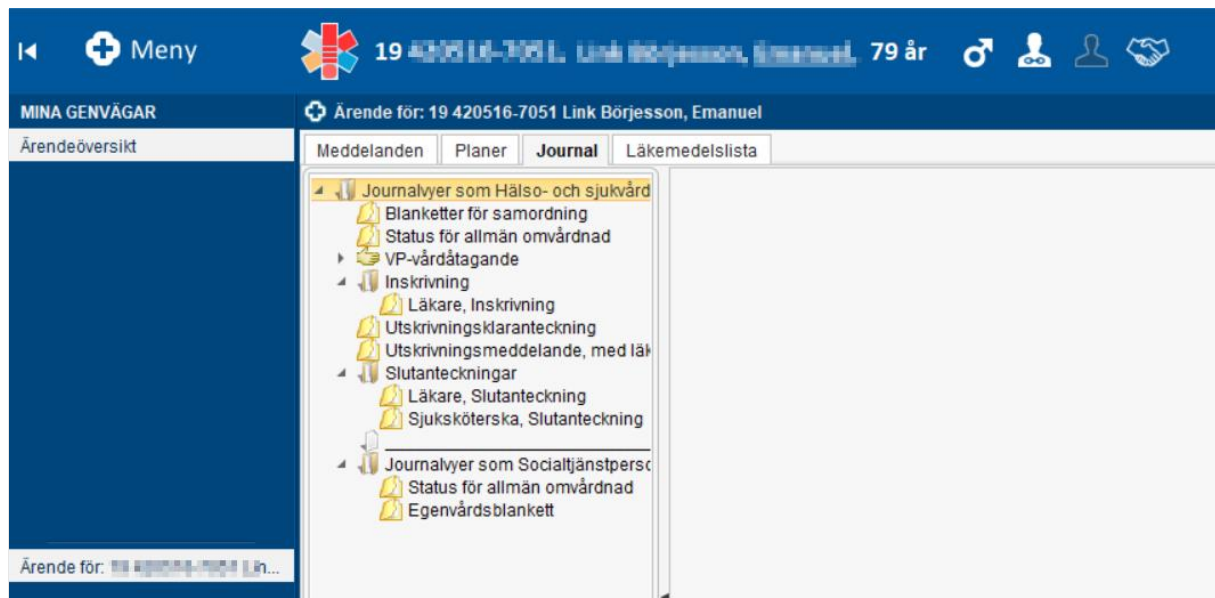
Det finns en aktiv patientrelation med vårdgivaren där uppgifterna kan antas ha betydelse för att ge vård och behandling.

Beskrivning

Journalinformation i Cosmic är åtkomlig för hälso- och sjukvårdspersonal i kommunerna enligt avtal.

Journalflik, pågående samordningsärende

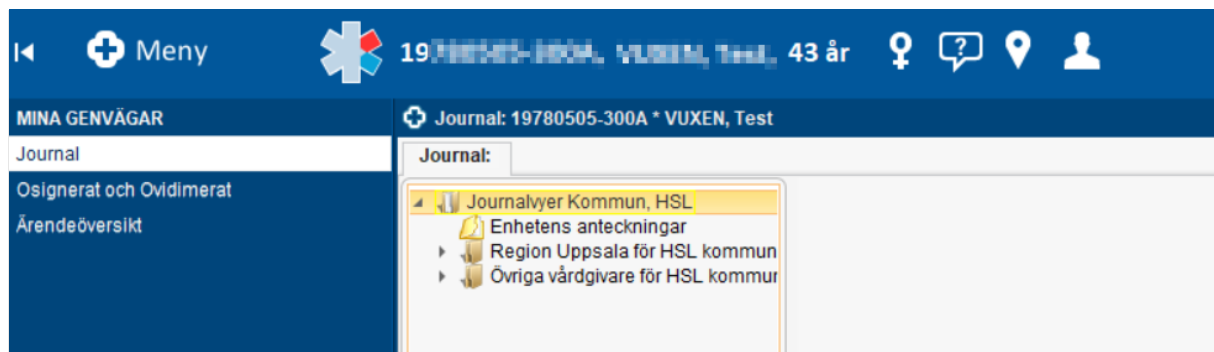
Vid pågående samordningsärende finns tillgång till fliken **Journal**, där på förhand utsedd journalinformation speglas i specifika journalvyer från vårdpersonalens sedvanliga dokumentation.



Menyval Journal

Journalinformation finns även tillgänglig via menyvalet Journal och kan användas när den journalinformation som speglas i det pågående samordningsärendet inte är tillräcklig, eller om information behöver läsas utanför ett pågående samordningsärende. Mycket av den information som återfinns i patientens journal visas även i NPÖ, men till exempel blanketter och journaltabeller kan inte visas där.

Journalvyer Kommun, HSL



När menyvalet Journal öppnas visas en övergripande struktur av journalvyer.

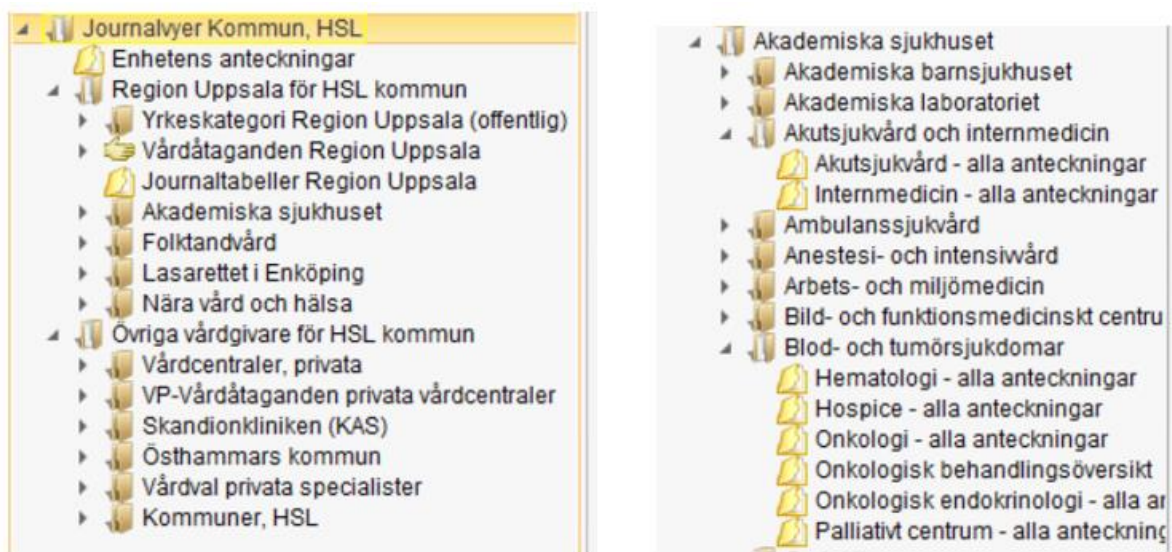
Enhetens anteckningar = anteckningar gjorda på de enheter användaren har möjlighet att skriva anteckningar på.

Region Uppsala för HSL kommun = vygrupperare för förvaltningar/verksamhetsområden/enheter i den offentligt drivna vårdgivaren Region Uppsalas egen regi.

Övriga vårdgivare för HSL kommun = vygrupperare för alla privata/övriga vårdgivare som dokumenterar i Cosmic enligt avtal med Region Uppsala.

Journalvyer

Genom att klicka på pilen framför en vygrupperare visas underliggande vygrupperare/vyer. Exempel:



Det finns olika typer av journalvyer, exempelvis:

Kronologisk journalvy: Den vanligaste typen av journalvy. Visar anteckningar i kronologisk ordning med den senast skrivna anteckningen överst. Enhetens anteckningar och de flesta vyer under respektive verksamhetsområde är sådana.

Exempel:

The screenshot shows a software interface for medical journals. On the left, a tree view lists various journal types and departments, such as 'Journaler Kommun, HSL' and 'Enhetens anteckningar'. The main area displays a list of journal entries with columns for title, date, and location. The selected entry is 'Journaltabell PARA' from 2020-10-07 07:52, located at 'Strokeavdelning 85 B'. The detailed view shows the entry's content, including a 'Nutrition' section with a risk for health problems, an 'Utbildning' section with a note on diet, and a 'Samordning' section with a referral to a dietitian.

Vy för Vårdåtagande: Visar anteckningar kopplade till ett s.k. VP-vårdåtagande skrivna av olika vårdpersonal vid olika tillfällen, till exempel under ett slutenvårdstillfälle eller en längre öppenvårdsperiod. Den senast skrivna informationen per sökord visas. Visar journalinformationen i olika sektioner – Anamnes (hopfälld och kan öppnas med pilarna), Status, Vårdplan, Epikris.

Inom slutenvården dokumenterar företrädesvis sjuksköterskor, fysioterapeuter, arbetsterapeuter och till viss del även undersköterskor och andra hälsoprofessioner och i förekommande fall även läkare. Här finns som regel vårdplaner för exempelvis sår, nutrition, elimination och utskrivningsplanering.

Exempel:

The screenshot shows a 'Vårdåtagande' (VP) view. The left sidebar lists various journal types and departments. The main area displays a list of journal entries with columns for title, date, and location. The selected entry is 'SVP Kolorektal Kolon-/ tunntarmsresektion post op Standardiserad v...' from 2022-03-23 15:43. The detailed view shows the entry's content, including a 'Status' section with a communication note, a 'PLANERING' section with a goal for effective postoperative recovery, and a 'VITALA PARAMETRAR' section with a goal for NEWS-0.

Journaltabell: Här visas referenser till de journaltabeller som vårdgivaren använt, till exempel information om levnadsvanor, in- och utfarter och bedömningsinstrument.

Genom att dubbelklicka på en referens öppnas tabellen i läsläge. Mer information i tabellen kan fås genom tooltip, d v s att hålla muspekaren över ett värde.

Exempel:

The screenshot shows the 'Journalvyn' interface. On the left is a tree view of 'Journaltyper' (Journal Types) with 'Journaltabeller Region Uppsala' selected. The main area displays a list of journal tabeller with columns for name, date, and location. One entry is highlighted: 'NY RU Levnadsvanor' created by 'Björns Fullef, Barns, distriktssköterska, fulltid' on 2022-03-23 at 'Almunge vårdcentral'. To the right, the selected table is displayed in a 'Tabell' view. The table lists various lifestyle factors like 'TOBAK', 'ALKOHOL', and 'MAT'. A tooltip is shown over the 'Smussing' value, providing details: 'Värde: Har slutat smusa för mer än 6 månader sedan', 'Vårdpersonal: Björns Fullef, Barns, distriktssköterska, fulltid', 'Datum/Tid: 2022-03-23 13:50', and 'Skapad av: Björns Fullef, Barns, distriktssköterska, fulltid'.

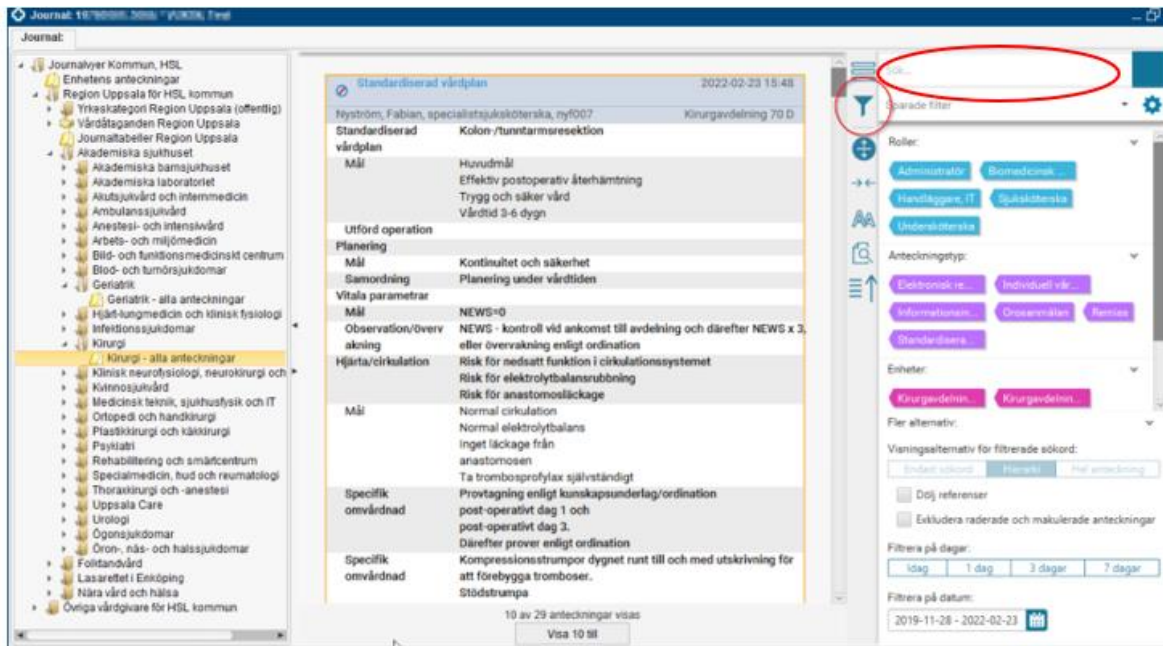
Yrkeskategori: Kronologisk journalvyn - finns endast för offentlig vårdgivare Region Uppsala. Används företrädesvis då patienten inte kan uppge var den mottagit vård.

För att läsa till exempel fysioterapeutanteckningar skrivna av en privat vårdgivare kan filtrering på roll göras, efter att journalvyn markerats.

Filtrering

För att enklare hitta det som eftersöks i respektive journalvyn kan filtrering göras.

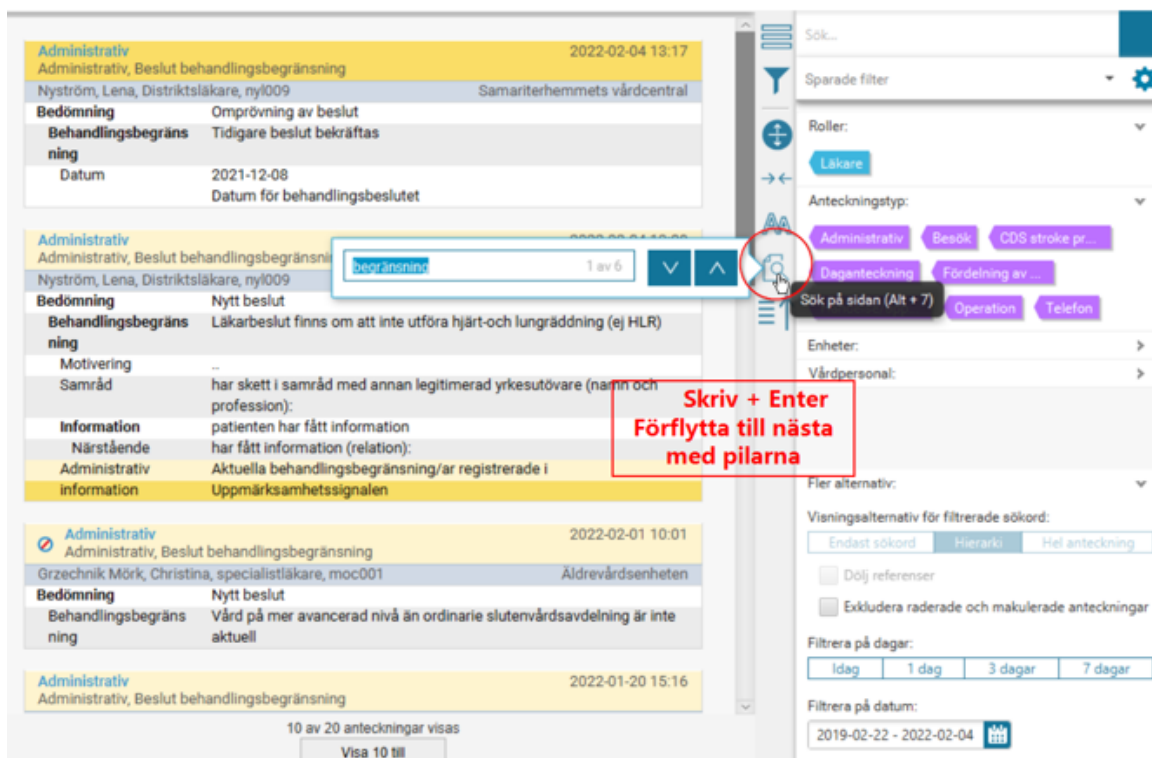
- Markera lämplig journalvyn
- Enkel filtrering: Skriv i sökfältet direkt och välj "taggar".
- Större filtrering: Klicka på filtertratten och välj taggar. Även här kan sökfältet användas för att begränsa antalet taggar, till exempel skriv fysioterapeut och välj taggen.
- Spara gärna vanliga sökningar som eget filter.



Fritextsökning

I de inlästa/synliga anteckningarna i läsvyn för en markerad vy finns möjlighet att söka efter i texten förekommande ord. Observera att denna aspekt skiljer sig från filtreringen ovan.

- Markera lämplig journalvy
- Läs in fler anteckningar i läsvyn vid behov



Dokumenthistorik

Författare

Lisa Larsson, Lena Norelius Schoeps, Elektronisk patientjournal (EPJ)

Datum

2023-04-06